



TISSU COMMERCIAL EN PICARDIE MARITIME

*Sources Fichier consulaire CCI Abbeville-Picardie Maritime Juin 2005
DRCCRF Somme Février 2005 – Nomenclature ACFCI*

Répartition des commerces de détail par secteur d'activité

Répartition des commerces de détail par grand secteur d'activité

Répartition des effectifs par grand secteur d'activité

Nombre de commerces et répartition des effectifs salariés :

- Alimentaire
- Equipement de la personne
- Equipement de la maison
- Culture Loisirs
- Autres secteurs
- par grand secteur d'activité

Les commerces supérieurs à 300 m²

- Nombre des surfaces de vente par secteur d'activité
- Total des surfaces de vente par secteur d'activité

Arrondissement d'Abbeville

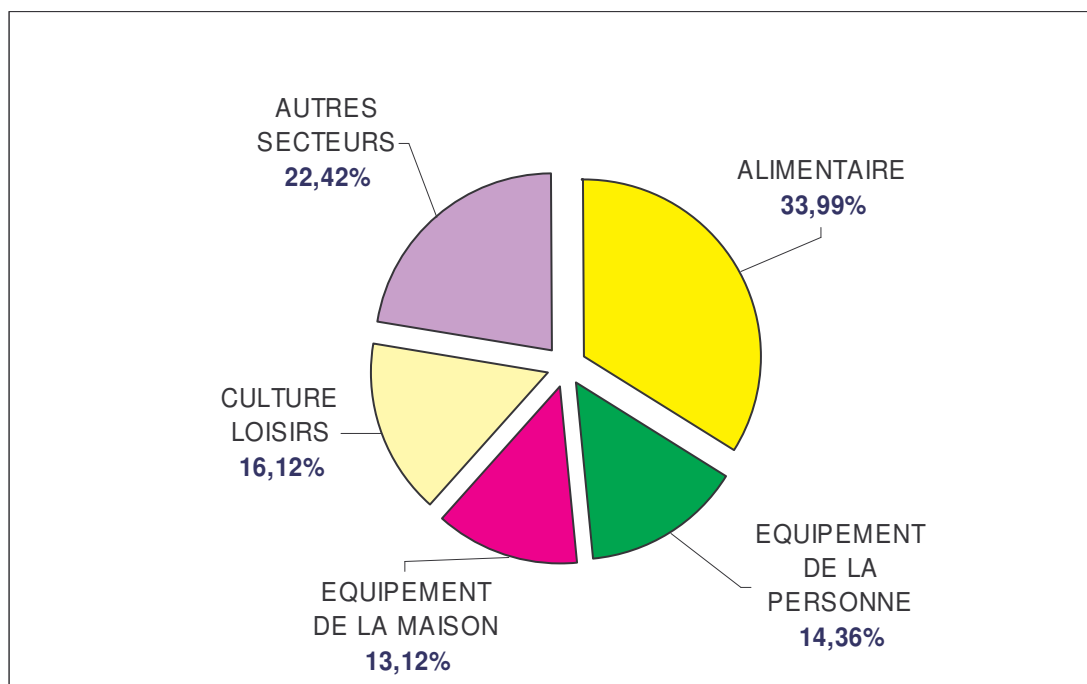
Répartition des commerces de détail par secteur d'activité

(Sources Fichier Consulaire Juin 2005 - Etablissements inscrits au RCS – Nomenclature ACFCI)

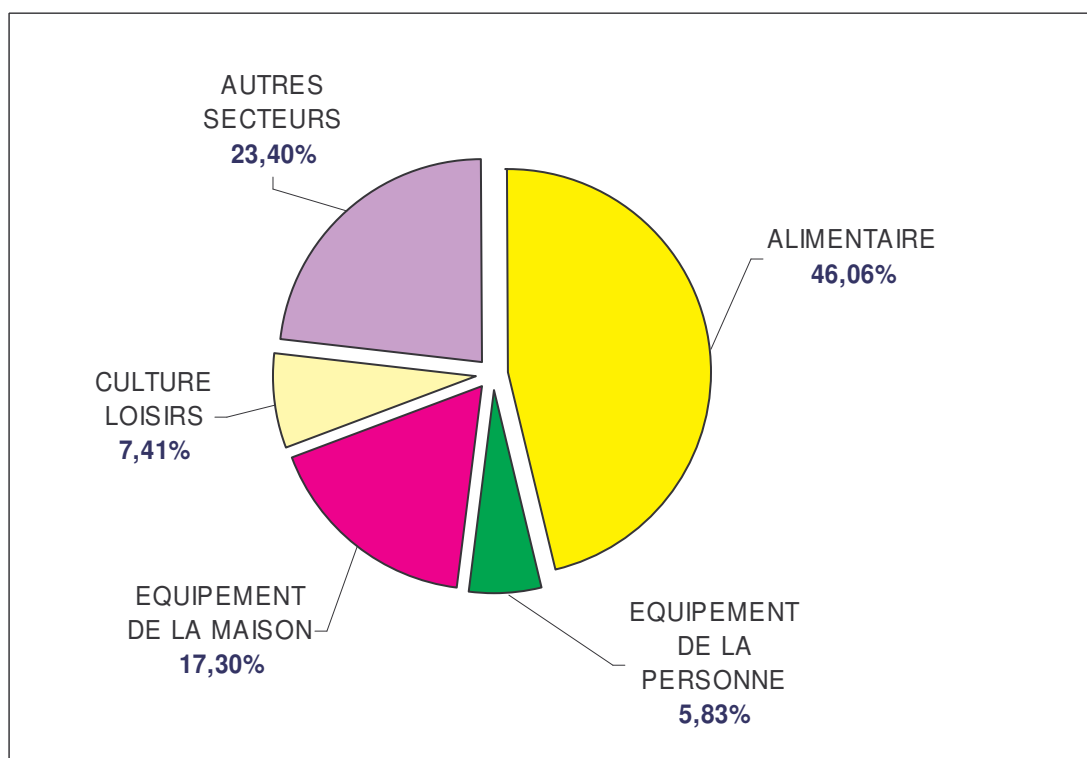
	Secteur d'activité	Nombre	%	effectif	%
ALIMENTAIRE	Hypermarché	2	0,21%	436	12,10%
	Supermarché	30	3,10%	545	15,13%
	Magasin populaire	1	0,10%	47	1,30%
	Supérette	28	2,89%	77	2,14%
	Alimentaire	268	27,69%	554	15,38%
	Sous-total	329	33,99%	1659	46,06%
EQUIPEMENT DE LA PERSONNE	Habillement	99	10,23%	112	3,11%
	Chaussures	18	1,86%	41	1,14%
	Horlogerie, bijouterie	15	1,55%	42	1,17%
	Parfumerie, hygiène, beauté	7	0,72%	15	0,42%
	Sous-total	139	14,36%	219	6,03%
EQUIPEMENT DE LA MAISON	Meubles	17	1,76%	75	2,08%
	Bricolage matériaux sanitaires	39	4,03%	395	10,97%
	Quincaillerie	17	1,76%	29	0,81%
	Electroménager hifi TV	26	2,69%	57	1,58%
	Revêtements de sols et de murs	3	0,31%	8	0,22%
	Equipped du foyer sauf luminaire	17	1,76%	45	1,25%
	Textiles	8	0,83%	14	0,39%
	Sous-total	127	13,12%	623	17,30%
CULTURE LOISIRS	Fleurs jardinerie	54	5,58%	57	1,58%
	Informatique	2	0,21%	6	0,17%
	Jeux, jouets	4	0,41%	14	0,39%
	Livres journaux papeterie	37	3,82%	81	2,25%
	Puériculture	1	0,10%	3	0,08%
	Articles de sport et de loisir	26	2,69%	54	1,50%
	Animaux de compagnie	2	0,21%	5	0,14%
	Photos, optiques	24	2,48%	34	0,94%
	Téléphonie	6	0,62%	13	0,36%
	Sous-total	156	16,12%	267	7,41%
AUTRES	Pharmacies, articles médicaux	50	5,17%	228	6,33%
	Commerce de détail de carburants	9	0,93%	25	0,69%
	Commerce motos pièces et accessoires	10	1,03%	19	0,53%
	Equipements automobiles neufs et occas	8	0,83%	54	1,50%
	Vente automobiles neuves et occasion	76	7,85%	474	13,16%
	Magasin non spécialisé non alimentaire	35	3,62%	40	1,11%
	Bien d'occasion	29	3,00%	3	0,08%
	Sous-total	217	22,42%	843	23,40%
	Total	968	100%	3602	100%

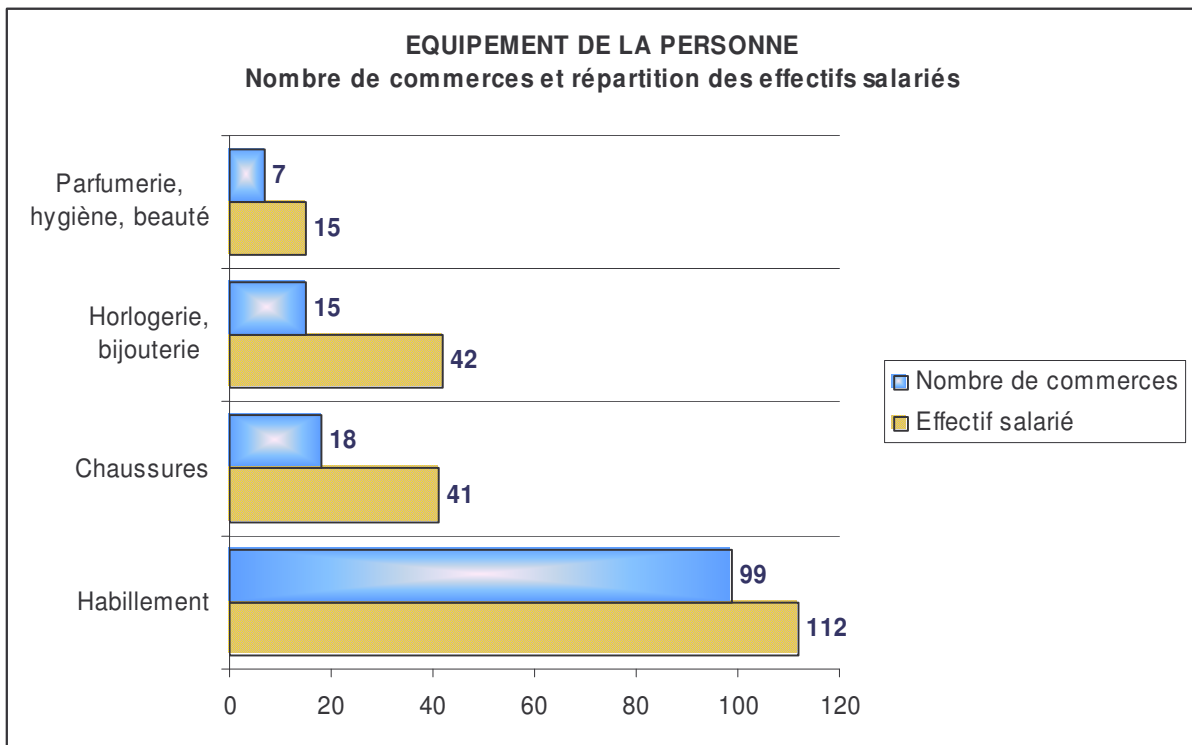
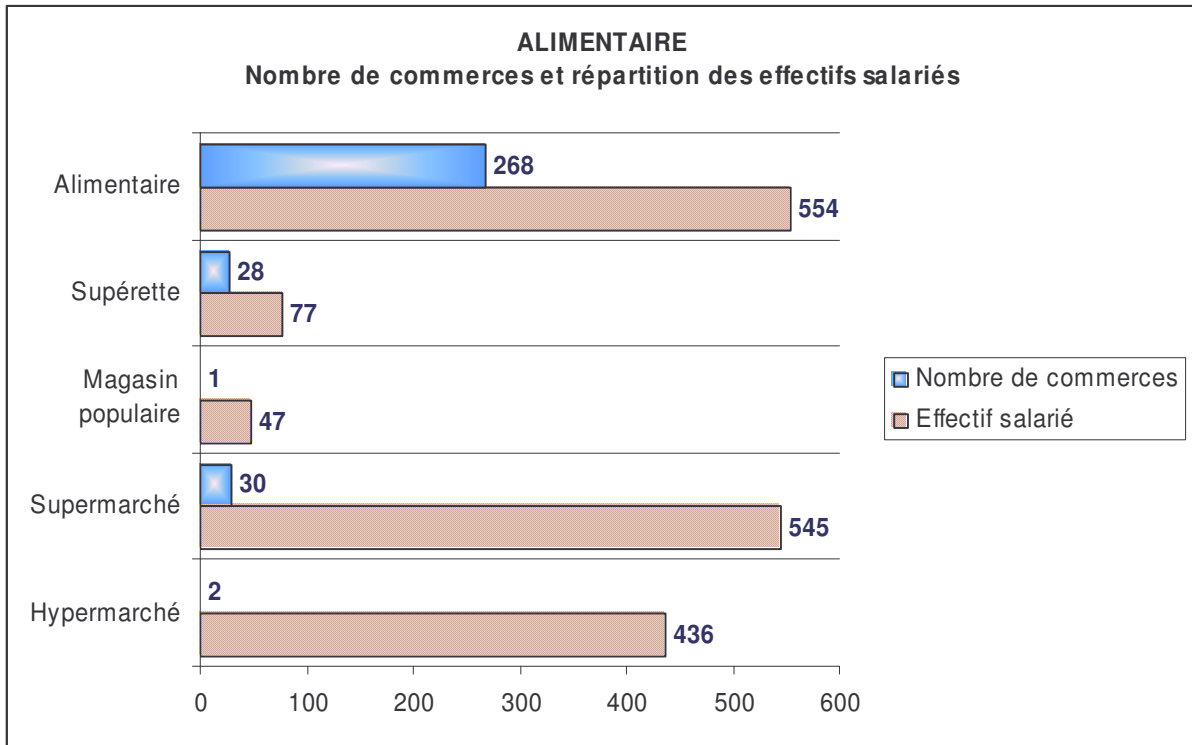


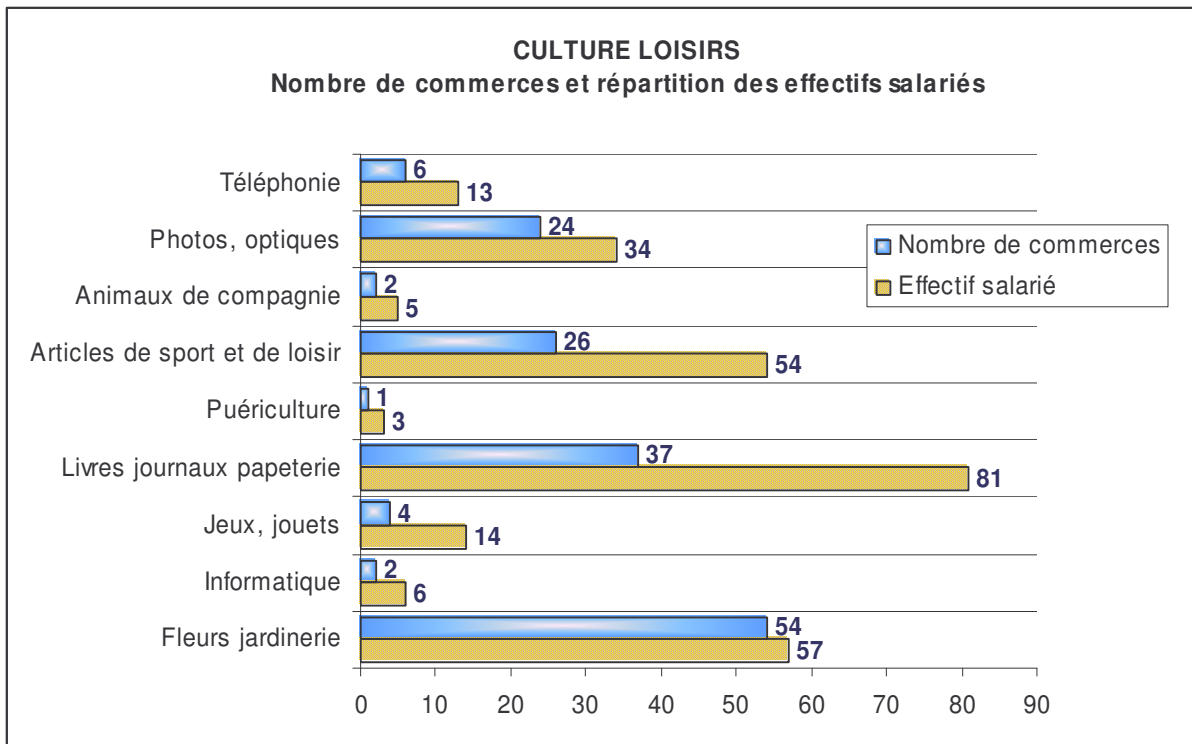
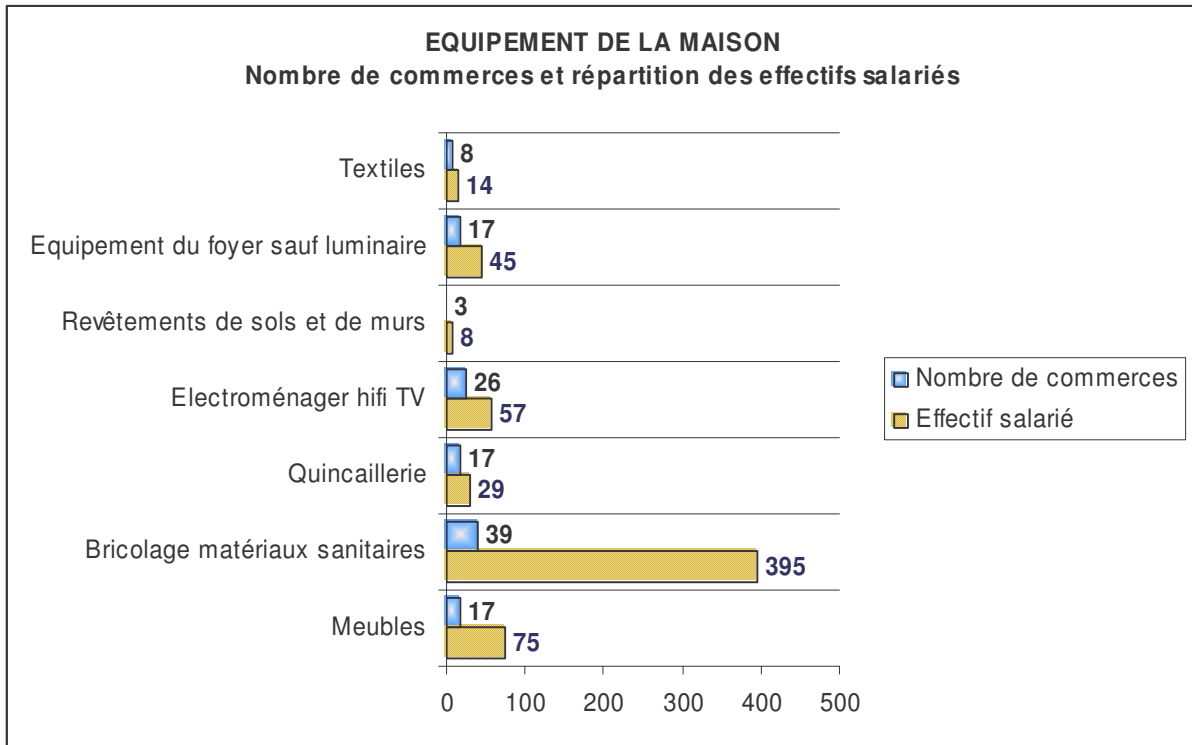
Répartition des commerces par grand secteur d'activité (Etablissements inscrits au RCS)

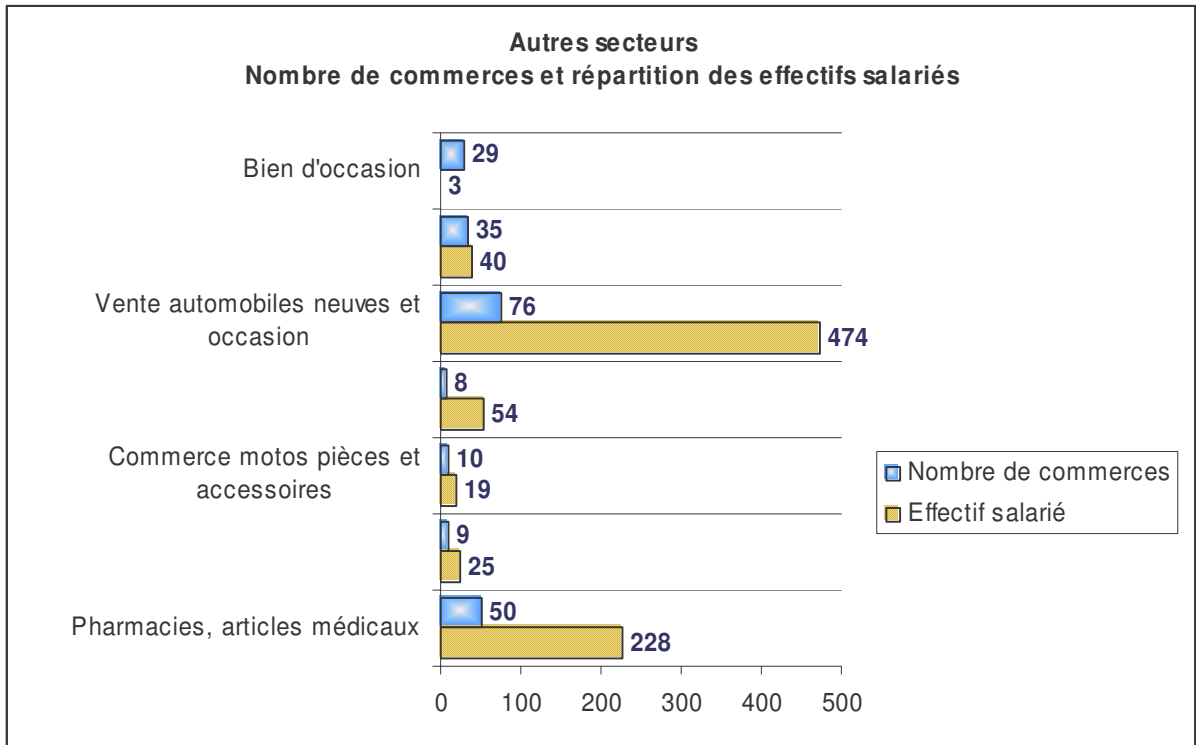


Répartition des effectifs par grand secteur d'activité (Etablissements inscrits au RCS)

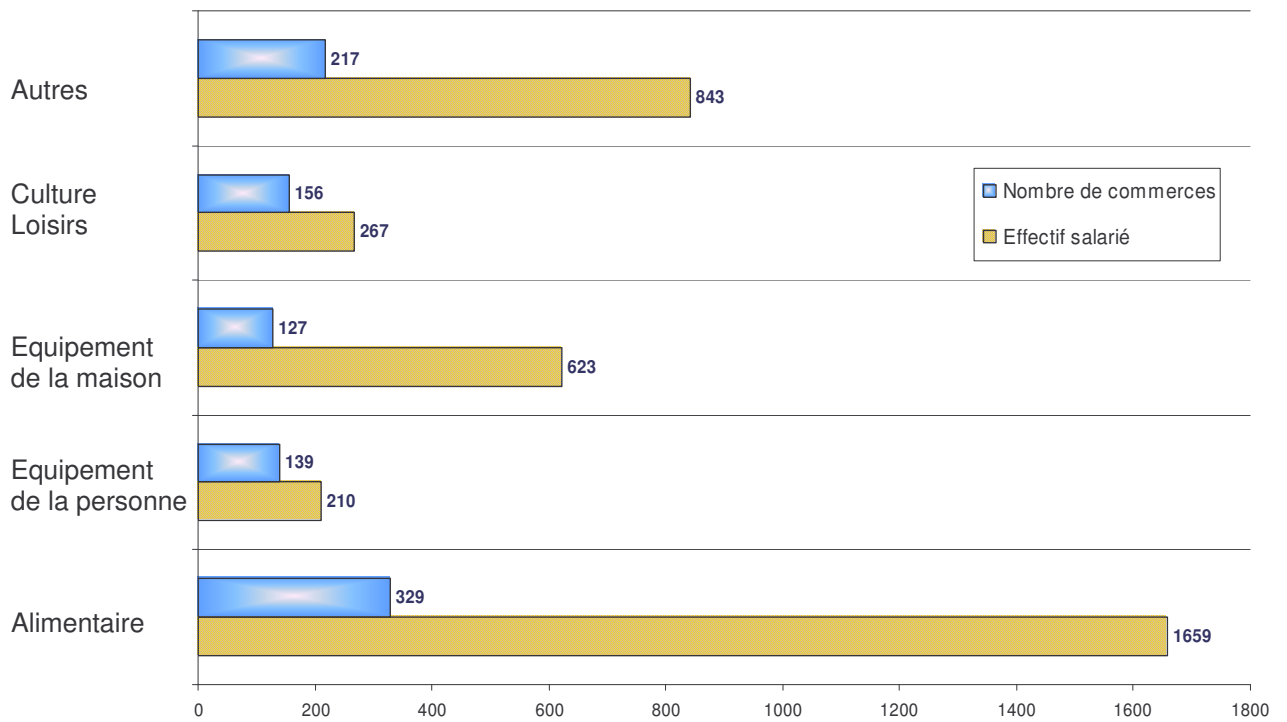








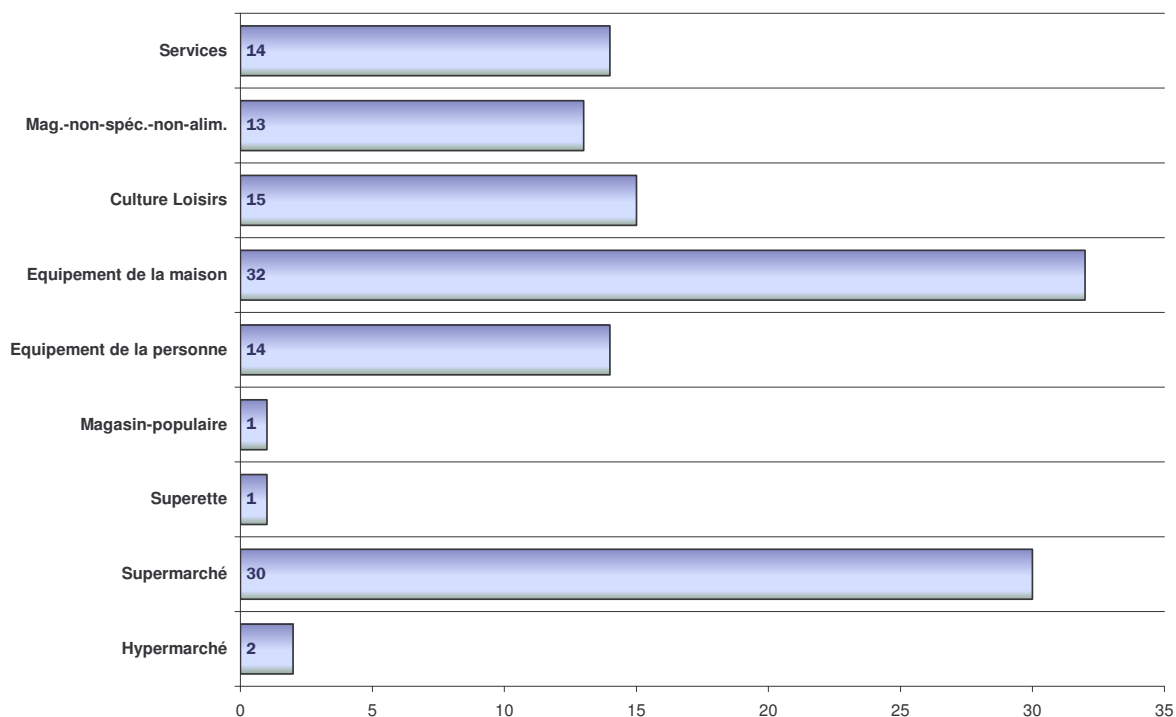
Nombre de commerces et répartition des effectifs salariés par grand secteur d'activité



Les commerces supérieurs à 300 m² dans l'arrondissement d'Abbeville

(Sources DRCCRF Somme Février 2005 – Nomenclature ACFCI)

Nombre des surfaces de vente par secteur d'activité



Total des surfaces de vente par secteur d'activité

